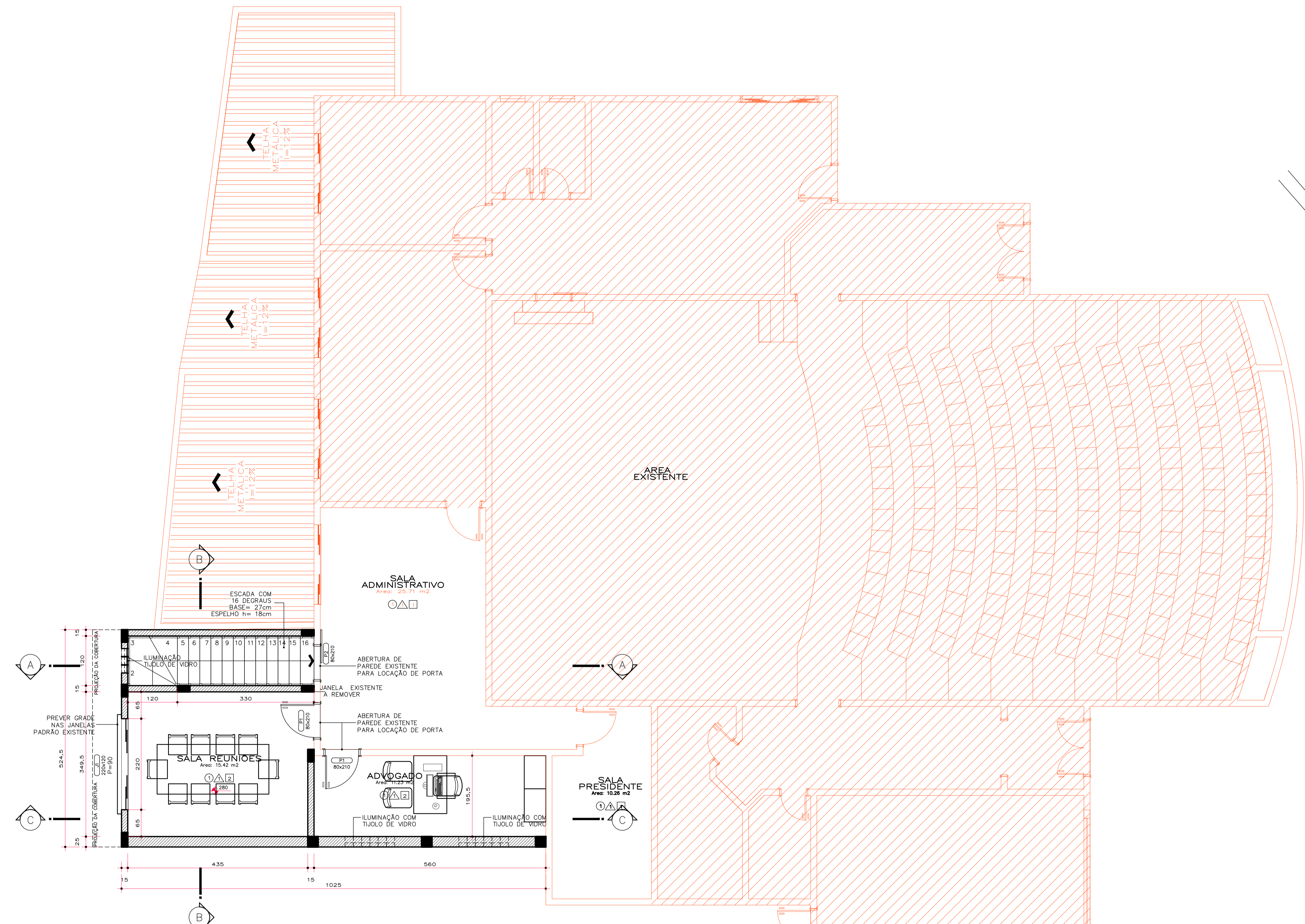
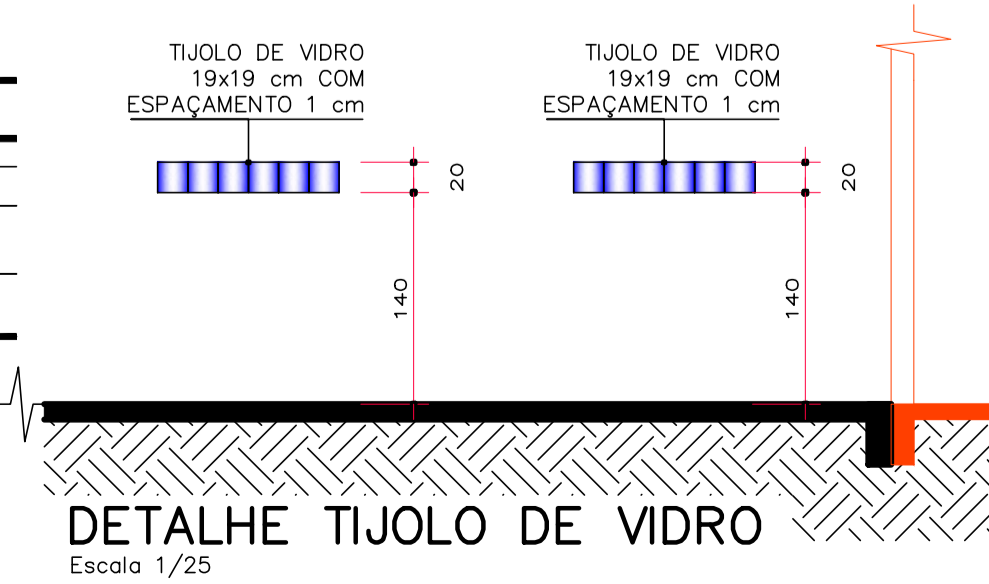


PLANTA BAIXA SUBSOLO
Escala 1/50
ÁREA SUBSOLO = 24,45m²

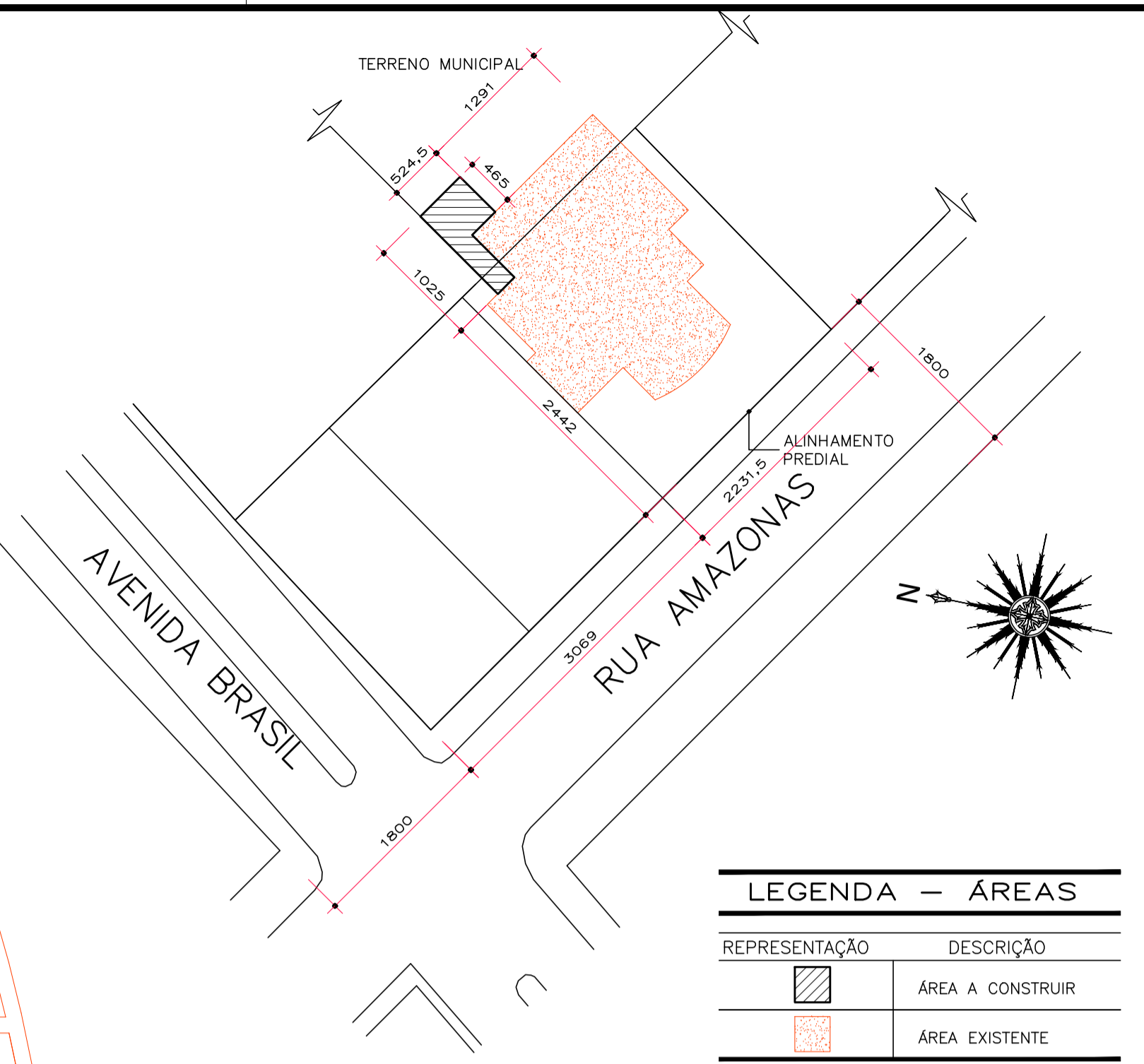
Tabela de Esquadrias							
Código	Quant	Largura	Altura	Espessura	Peitoril	Descrição	Materiais
J1	2	220	120	15	90	4 folhas de correr.	Vidro/Madeira
P1	2	80	210	15	0	Porta 1 folha de abrir.	Madeira
P2	1	80	210	15	0	Porta 1 folha de correr.	Madeira
PA	1	100	210	15	0	Passagem	

LEGENDA - PLANTA	
REPRESENTAÇÃO	DESCRIÇÃO
①	PISO LAMINADO MADEIRA
②	PISO CERÂMICO
△	PINTURA ACRÍLICA
1	LAJE REBOCADA
2	FORRO MADEIRA

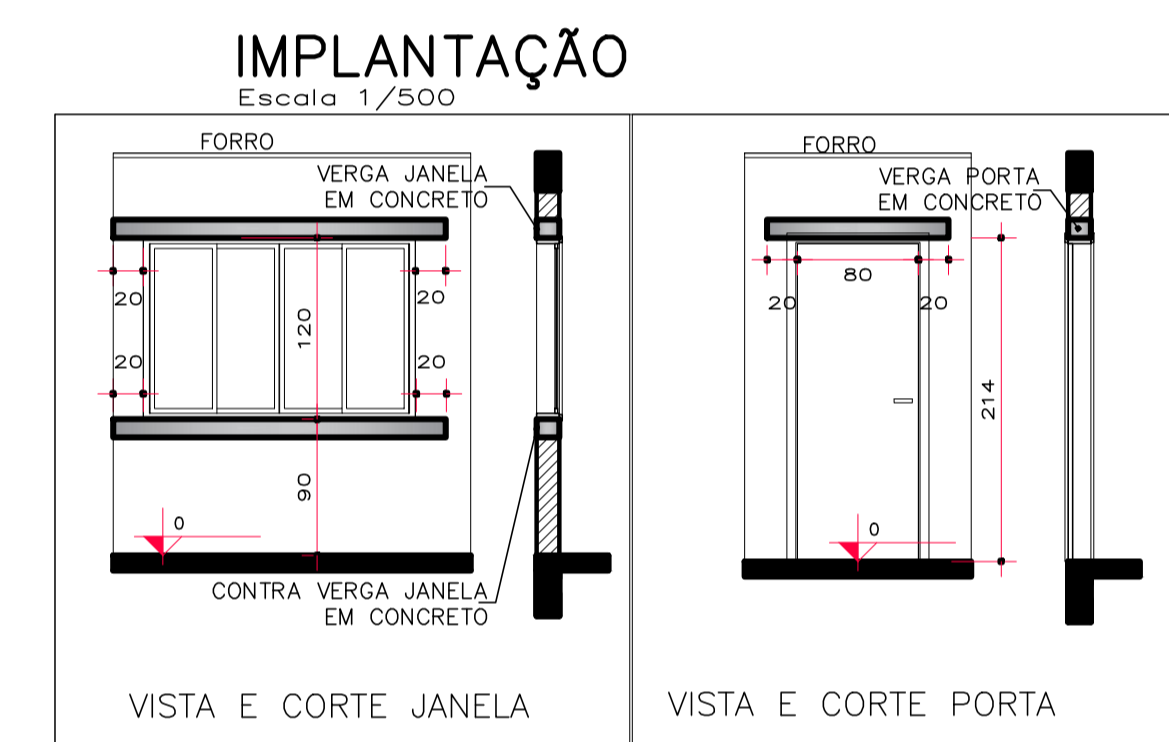
LEGENDA - LINHAS	
REPRESENTAÇÃO	DESCRIÇÃO
	PAREDE EXISTENTE
	PAREDE A CONSTRUIR ALVENARIA



PLANTA BAIXA TERREO
Escala 1/50
ÁREA SUBSOLO = 24,45m²
ÁREA TERREO = 36,80m²
ÁREA TOTAL A AMPLIAR = 61,25m²



LEGENDA - ÁREAS	
REPRESENTAÇÃO	DESCRIÇÃO
	ÁREA A CONSTRUIR
	ÁREA EXISTENTE



DETALHE VERGAS ESQUADRIAS
Escala 1/50

ESTATÍSTICA	
ZONA DE OCUPAÇÃO	(ZC) ZONA CENTRAL
ÁREA DO LOTE	750,00m ²
TESTADA DO LOTE	22,31 m
ÁREA EXISTENTE SUBSOLO	117,10m ²
ÁREA EXISTENTE TERREO	384,77m ²
ÁREA A AMPLIAR	
SUBSOLO	24,45 m ²
TERREO	36,80 m ²
ÁREA TOTAL A AMPLIAR	61,25 m ²
ÁREA TOTAL	563,12 m ²
TAXA DE OCUPAÇÃO	56,20%
TAXA DE PERMEABILIDADE	43,80%
COEFICIENTE DE APROVEITAMENTO	0,75 (Permitido 1,80)
RESERVADO PREFEITURA MUNICIPAL	

ADA ENGENHARIA E CONSTRUÇÃO LTDA

RUA ACRE, 162 | SALA 6
PIÊN / PR | CEP 83.860-000
tel: (41) 3632.1080 | 9.8805.0627
e-mail: ada@adengenaria.com.br

OBRA: AMPLIAÇÃO CÂMARA MUNICIPAL DE PIÊN

ENDERECO: RUA AMAZONAS Nº 170 CENTRO | PIÊN, PR | CEP: 83.860-000

PROPRIETARIO: CÂMARA MUNICIPAL DE PIÊN

AUTOR DO PROJETO: ADAILTON ROGÉRIO DE OLIVEIRA ENGENHEIRO CIVIL CREA PR 68.917/D

FRANCHA: PROJETO ARQUITETONICO

ARQUIVO: 0613PJUR-ARQ-PB-R0.dwg DESENHO: D.V.M DATA: DEZEMBRO|2017 ESCALA: INDICADA REVISÃO: 00

SEQUENCIA: **01/02**